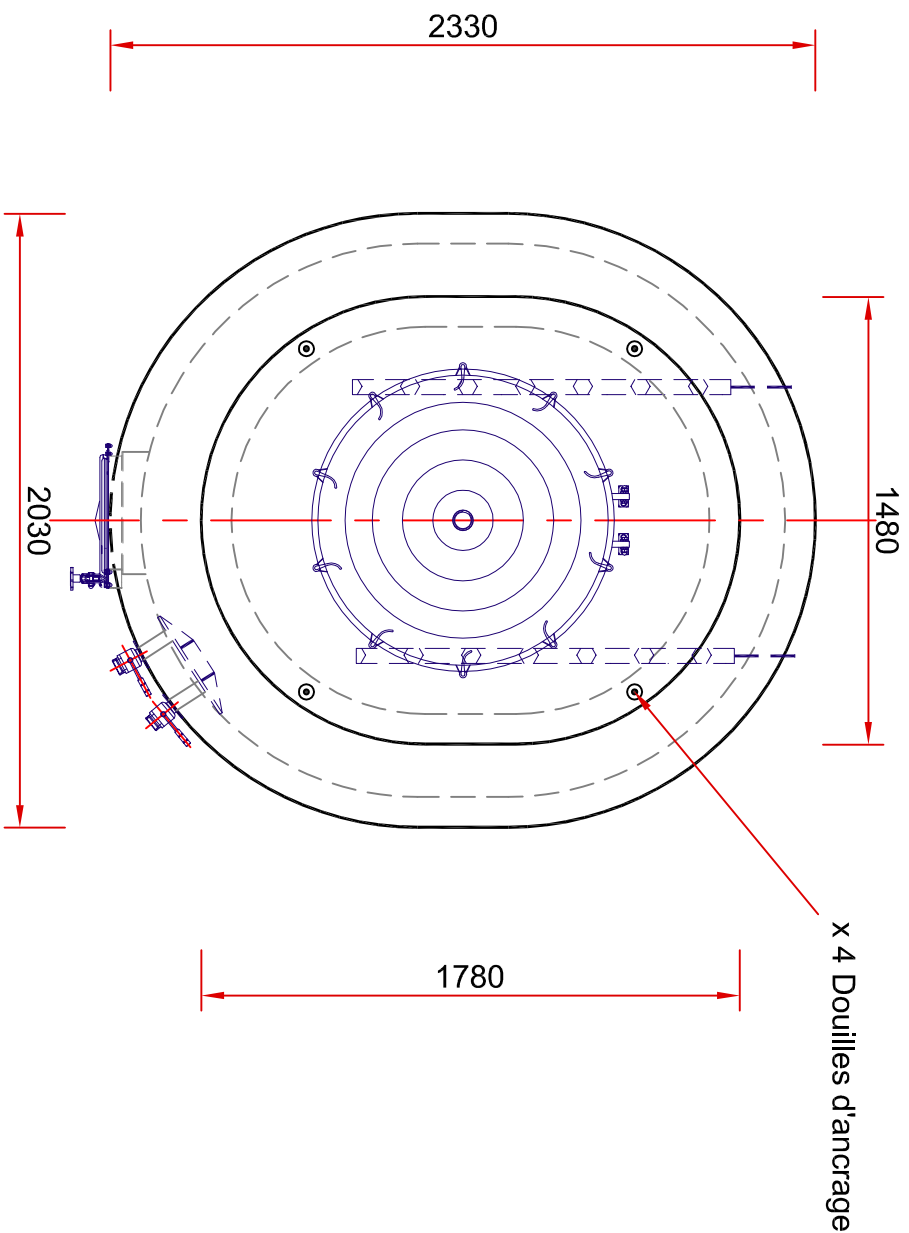




Vue de dessus




LISTE DES ACCESSOIRES		
OTE	Réf.	Désignation
1	1	Trappe Ø 1200 avec articulation + col beillot soudé
1	2	Dégustateur
1	3	Pas de vanne, mais nez tricllover 2"
1	4	Pas de vanne mais nez tricllover 2"
1	5	Porte Inox 404x528
2	6	Drapeau froid 485 X 1500
1	7	Thermomètre en °Fahrenheit
1	8	Grille persienne H 630
1	9	Thermowell l= 300 mm (on the tank face)

A	120627	Création	Eric Leclerc		
Indice	Date	Modification/Observation	Dessiné par	Vérifié par	Approuvé par
Client		E & J Gallo / Louis Martini USA			
Type de cuve		Cuve Oblongue Tronconique			
Modèle de cuve		Modèle SE 40			
Poids					
Format A3	Echelle 1/25	Planchette 1/1			



Nomblot
C U V E S À V I N



BONNA SABL'A

UNE SOCIÉTÉ DE
CONSOLIS